

SAARSCHLEIFEN RUN 2018

I. Allgemeines

Traillauf auf der Saarschleife

Der SaarschleifenRUN feiert am Samstag, den 28.07.2018 vor dem Cloef-Atrium in Orscholz sein Debüt. Alle Laufbegeisterten von groß bis klein sind herzlich eingeladen sich für eine der drei angebotenen Touren anzumelden und das schöne Panorama der Saarschleife zu genießen.

II. Zeitlicher Ablauf der Trailläufe

Ab 08:00 Uhr	bis 30min vor dem jeweiligen Start Nachmeldung / Startnummernausgabe
09:00 Uhr	Start 32,5km / ca. 900hm
11:00 Uhr	Start 12km / ca. 500hm
12:00 Uhr	Start 8,5km / ca. 250hm
Ab 11:45 Uhr	Erste Zieleinläufe (32,5km)
Ab 12:00 Uhr	Erste Zieleinläufe (12km)
Ab 12:35 Uhr	Erste Zieleinläufe (8,5km)
13:00 Uhr *	Siegerehrung alle Distanzen

* Zeiten können sich ändern!

III. Start und Ziel

Das Veranstaltungsgelände mit Start und Ziel sowie Anmeldung befindet sich in unmittelbarer am Tagungs- und Besucherzentrum Cloef-Atrium in D-66693 Orscholz.

Die Veranstaltung ist im Ort ausgeschildert (MTB, P1), ebenso die Sporthalle an der Grundschule mit Duschen und Umkleide (P2).

IV. Offizielle Parkplätze

(P1) Parkplatz / Wiese neben Hotel zur Saarschleife / Varadeser Park 250 m bist Start / Ziel

(P2) Parkplatz Grundschule mit Duschen; 1000 m bist Start / Ziel

(P3) Parkplatz direkt neben der Sporthalle; 950 m bis Start / Ziel

(P4) Parkplatz am Rewe Markt (nur am Sonntag!); 400 m bist Start / Ziel

Die Parkplätze direkt am Cloef-Atrium stehen nicht zur Verfügung. Diese sind für Rettungskräfte und Presse reserviert und nur mit Einfahrterlaubnis zugänglich!

V. Ehrung&Preise

Beim SaarschleifenRUN wird kein Preisgeld ausgeschüttet.

Die 3 Erstplatzierten (männlich/weiblich) der einzelnen Strecken erhalten eine SaarschleifenRUN Müslischüssel von Villeroy&Boch.

Außerdem erhält jeder Teilnehmer eine Finisher-Medaille im Ziel.

VI. Anmeldung&Teilnahmegebühr

Die Anmeldung erfolgt online über die offizielle Homepage von BR-Timing. Es sind die angegebenen Termine (Voranmeldeschluss, Anmeldeschluss etc.) sowie alle Angaben zu Teilnehmerlimit, Mindestalter, Wettkampfbestimmungen und Haftungsausschluss zu beachten. Die Anmeldung kann erst nach Eingang der Startgebühr berücksichtigt werden, erst dann wird man in der Startliste auf der Internetseite geführt!

Voranmeldeschluss: Donnerstag, 31.05.2018

Anmeldeschluss: Montag, 23.07.2018

Nachmeldungen: sind am Veranstaltungswochenende vor Ort möglich!

Teilnahmegebühr nach Distanzen und Datum

	Früh-Anmelder bis 31.05.2018	Normal-Anmelder bis 23.07.2018	Nachmelder vor Ort
8,5km	10,00,- €	15,- €	20,- €
12km	15,00,- €	20,- €	25,- €
32,5km	25,00,- €	30,- €	40,- €

VII. Leistungen

- Startnummer inklusive Einwegtransponder
- Streckenverpflegung
- Streckensicherung durch Polizei, Feuerwehr und DRK - Zeitnahme und Ergebnisdienst durch BR-Timing
- Urkunde (PDF-Download)
- Duschmöglichkeiten / Sanitäre Anlagen
- Medizinischer Notfallservice
- Rücktransport zu Start/Ziel bei Sturz

VIII.

Disziplinen

8,5km (ca. 250hm)

12km (ca. 500hm)

32,5km (ca. 900hm)

1km (Kinder)

Männer

Nicht vermessene und/oder nicht bestenlistenfähige Strecken:

Lauf(8,500 km)

Lauf(12,000 km)

Lauf(32,500 km)

Junioren U23

Nicht vermessene und/oder nicht bestenlistenfähige Strecken:

Lauf(8,500 km)

Lauf(12,000 km)

Lauf(32,500 km)

Senioren M30

Nicht vermessene und/oder nicht bestenlistenfähige Strecken:

Lauf(8,500 km)

Lauf(12,000 km)

Lauf(32,500 km)

Senioren M40

Nicht vermessene und/oder nicht bestenlistenfähige Strecken:

Lauf(8,500 km)

Lauf(12,000 km)

Lauf(32,500 km)

Senioren M50

Nicht vermessene und/oder nicht bestenlistenfähige Strecken:

Lauf(8,500 km)

Lauf(12,000 km)

Lauf(32,500 km)

Senioren M60

Nicht vermessene und/oder nicht bestenlistenfähige Strecken:

Lauf(8,500 km)

Lauf(12,000 km)
Lauf(32,500 km)

Senioren M70

Nicht vermessene und/oder nicht bestenlistenfähige Strecken:

Lauf(8,500 km)
Lauf(12,000 km)
Lauf(32,500 km)

Senioren M80

Nicht vermessene und/oder nicht bestenlistenfähige Strecken:

Lauf(8,500 km)
Lauf(12,000 km)
Lauf(32,500 km)

Senioren M90

Nicht vermessene und/oder nicht bestenlistenfähige Strecken:

Lauf(8,500 km)
Lauf(12,000 km)
Lauf(32,500 km)

männliche Jugend U20

Nicht vermessene und/oder nicht bestenlistenfähige Strecken:

Lauf(8,500 km)
Lauf(12,000 km)
Lauf(32,500 km)

männliche Jugend U18

Nicht vermessene und/oder nicht bestenlistenfähige Strecken:

Lauf(8,500 km)

männliche Jugend U16

Nicht vermessene und/oder nicht bestenlistenfähige Strecken:

Lauf(1,000 km)

Jugend M15

Nicht vermessene und/oder nicht bestenlistenfähige Strecken:

Lauf(1,000 km)

Jugend M14

Nicht vermessene und/oder nicht bestenlistenfähige Strecken:

Lauf(1,000 km)

männliche Jugend U14

Nicht vermessene und/oder nicht bestenlistenfähige Strecken:
Lauf(1,000 km)

Jugend M13

Nicht vermessene und/oder nicht bestenlistenfähige Strecken:
Lauf(1,000 km)

Jugend M12

Nicht vermessene und/oder nicht bestenlistenfähige Strecken:
Lauf(1,000 km)

männliche Kinder U12

Nicht vermessene und/oder nicht bestenlistenfähige Strecken:
Lauf(1,000 km)

Kinder M11

Nicht vermessene und/oder nicht bestenlistenfähige Strecken:
Lauf(1,000 km)

Kinder M10

Nicht vermessene und/oder nicht bestenlistenfähige Strecken:
Lauf(1,000 km)

männliche Kinder U10

Nicht vermessene und/oder nicht bestenlistenfähige Strecken:
Lauf(1,000 km)

Kinder M9

Nicht vermessene und/oder nicht bestenlistenfähige Strecken:
Lauf(1,000 km)

Kinder M8

Nicht vermessene und/oder nicht bestenlistenfähige Strecken:
Lauf(1,000 km)

Frauen

Nicht vermessene und/oder nicht bestenlistenfähige Strecken:
Lauf(8,500 km)
Lauf(12,000 km)
Lauf(32,500 km)

Juniorinnen U23

Nicht vermessene und/oder nicht bestenlistenfähige Strecken:

Lauf(8,500 km)

Lauf(12,000 km)

Lauf(32,500 km)

Seniorinnen W30

Nicht vermessene und/oder nicht bestenlistenfähige Strecken:

Lauf(8,500 km)

Lauf(12,000 km)

Lauf(32,500 km)

Seniorinnen W40

Nicht vermessene und/oder nicht bestenlistenfähige Strecken:

Lauf(8,500 km)

Lauf(12,000 km)

Lauf(32,500 km)

Seniorinnen W50

Nicht vermessene und/oder nicht bestenlistenfähige Strecken:

Lauf(8,500 km)

Lauf(12,000 km)

Lauf(32,500 km)

Seniorinnen W60

Nicht vermessene und/oder nicht bestenlistenfähige Strecken:

Lauf(8,500 km)

Lauf(12,000 km)

Lauf(32,500 km)

Seniorinnen W70

Nicht vermessene und/oder nicht bestenlistenfähige Strecken:

Lauf(8,500 km)

Lauf(12,000 km)

Lauf(32,500 km)

Seniorinnen W80

Nicht vermessene und/oder nicht bestenlistenfähige Strecken:

Lauf(8,500 km)

Lauf(12,000 km)

Lauf(32,500 km)

Seniorinnen W90

Nicht vermessene und/oder nicht bestenlistenfähige Strecken:

Lauf(8,500 km)

Lauf(12,000 km)
Lauf(32,500 km)

weibliche Jugend U20

Nicht vermessene und/oder nicht bestenlistenfähige Strecken:

Lauf(8,500 km)
Lauf(12,000 km)
Lauf(32,500 km)

weibliche Jugend U18

Nicht vermessene und/oder nicht bestenlistenfähige Strecken:

Lauf(8,500 km)

weibliche Jugend U16

Nicht vermessene und/oder nicht bestenlistenfähige Strecken:

Lauf(1,000 km)

Jugend W15

Nicht vermessene und/oder nicht bestenlistenfähige Strecken:

Lauf(1,000 km)

Jugend W14

Nicht vermessene und/oder nicht bestenlistenfähige Strecken:

Lauf(1,000 km)

weibliche Jugend U14

Nicht vermessene und/oder nicht bestenlistenfähige Strecken:

Lauf(1,000 km)

Jugend W13

Nicht vermessene und/oder nicht bestenlistenfähige Strecken:

Lauf(1,000 km)

Jugend W12

Nicht vermessene und/oder nicht bestenlistenfähige Strecken:

Lauf(1,000 km)

weibliche Kinder U12

Nicht vermessene und/oder nicht bestenlistenfähige Strecken:

Lauf(1,000 km)

Kinder W11

Nicht vermessene und/oder nicht bestenlistenfähige Strecken:
Lauf(1,000 km)

Kinder W10

Nicht vermessene und/oder nicht bestenlistenfähige Strecken:
Lauf(1,000 km)

weibliche Kinder U10

Nicht vermessene und/oder nicht bestenlistenfähige Strecken:
Lauf(1,000 km)

Kinder W9

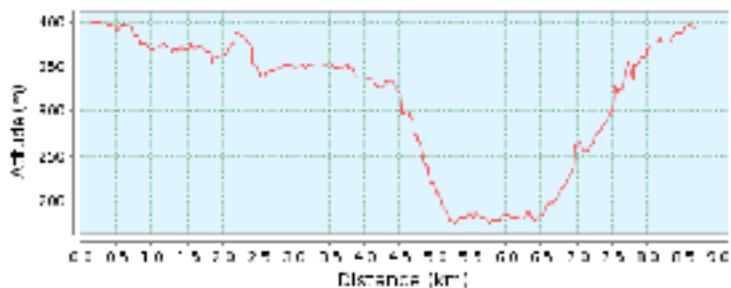
Nicht vermessene und/oder nicht bestenlistenfähige Strecken:
Lauf(1,000 km)

Kinder W8

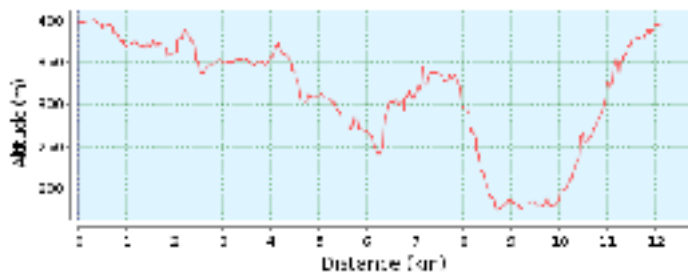
Nicht vermessene und/oder nicht bestenlistenfähige Strecken:
Lauf(1,000 km)

IX. Strecken

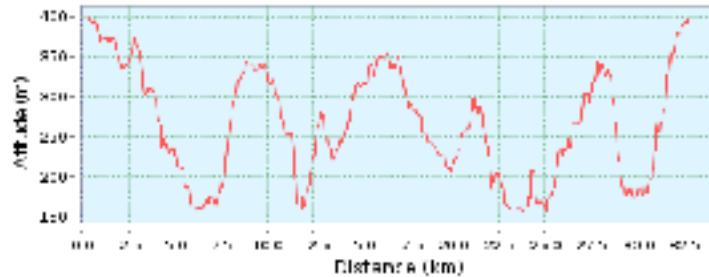
8,5km Strecke (ca. 250hm)



12km Strecke (ca. 500hm)



32,5km Strecke (ca. 900hm)



X. Unterkünfte

Unterkünfte in der Gemeinde Mettlach.

Im Herzen des Dreiländerecks. Rund um die Saarschleife, nahe der Grenze zu Luxemburg und Frankreich gelegen, finden Sie das etwas andere "all inclusive" Angebot.

XI. Wohnmobile

A) Stellplatz mit Toiletten

Ca. 400m von Start und Ziel entfernt stehen kostenlose Wohnmobile Stellplätze mit Toilettenanlage zur Verfügung. Wasser, Strom und Beleuchtung sind nicht verfügbar. Die Anfahrt ist ab dem Kreisverkehr am Cloef-Atrium mit entsprechenden Hinweisschildern markiert.

- 400m bis Start/Ziel
- Toilettenanlage
- kostenlos

B) Zeltplatz mit Toiletten, Duschen & Beleuchtung

Ca. 3.100m von Start und Ziel steht für Teilnehmer der Veranstaltung kostenlos der Orscholzer Jugendzeltplatz mit Toiletten, Duschen und Beleuchtung zur Verfügung. Der Platz ist für Wohnmobile und Zelte geeignet.

- 3100m bis Start/Ziel
- Toilettenanlage
- Duschen
- Beleuchtung
- kostenlos

XII. Sponsoren

Hauptpartner

Ursapharm
Bitburger 0,0%

Premium Partner

Villeroy und Boch
Super Drecks Kescht
Gebr. Arweiler
Streit Gruppe
Sparkasse Merzig-Wadern

Partner

Johann Düro
Saartoto
IKK Südwest
Seba Med
Xenofit

Local Partner

Terrag GmbH
Steuer & Karthein KFZ Technik
Brennstoffe Schuler
Ergo Versicherung